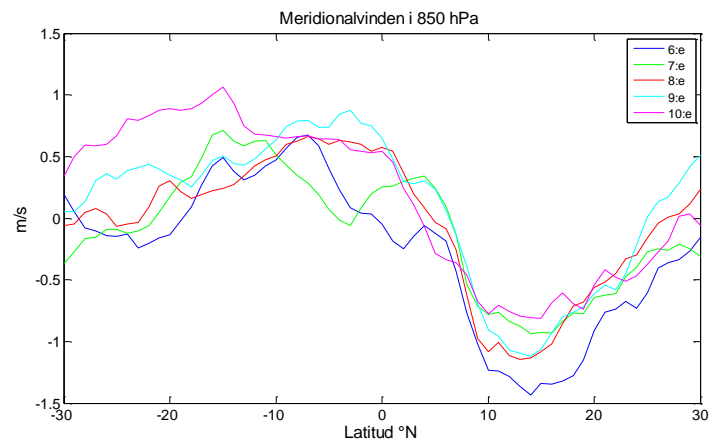
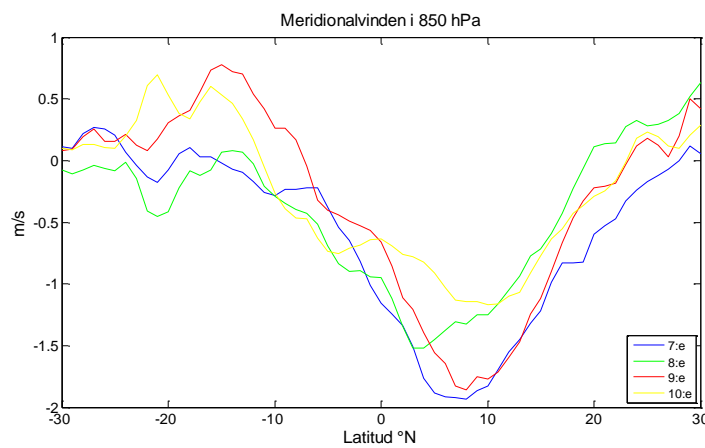


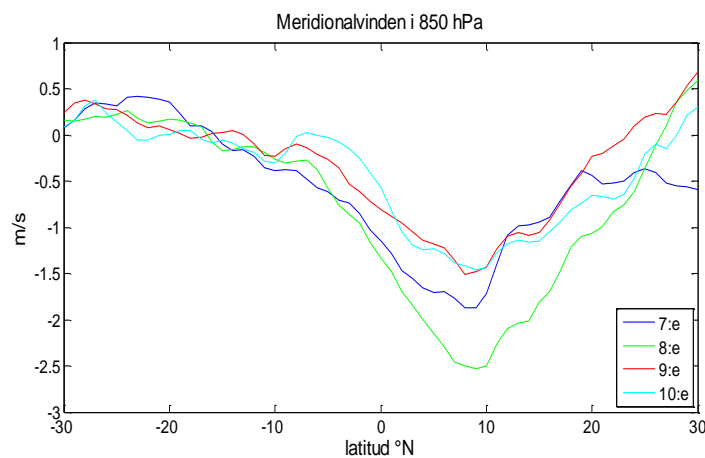
## Appendix B



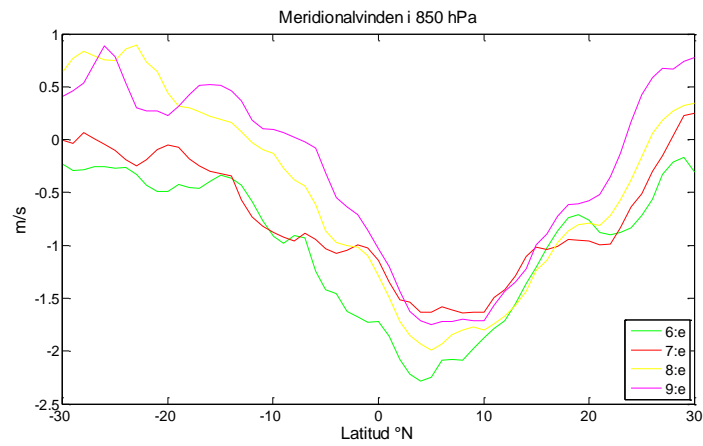
**Figur B1.** Zonalt medel av den meridionala vinden på 850 hPa i det tropiska bältet under perioden 6:e till 10:e november 2010.



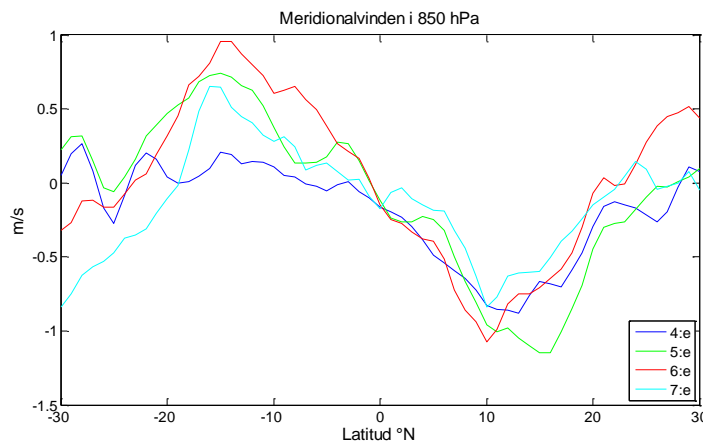
**Figur B2.** Zonalt medel av den meridionala vinden i det tropiska bältet under perioden 7:e till 10:e december 2009.



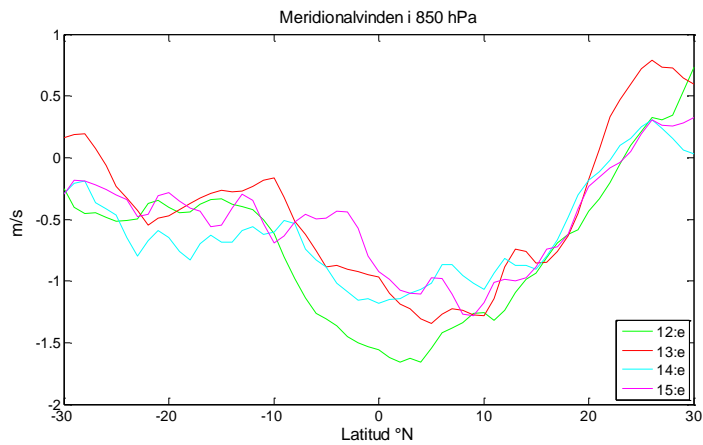
**Figur B3.** Zonalt medel av den meridionala vinden i det tropiska bältet under perioden 7:e till 10:e januari 1996.



**Figur B5.** Zonalt medel av den meridionala vinden i det tropiska bältet under perioden 6:e till 9:e februari 1987.

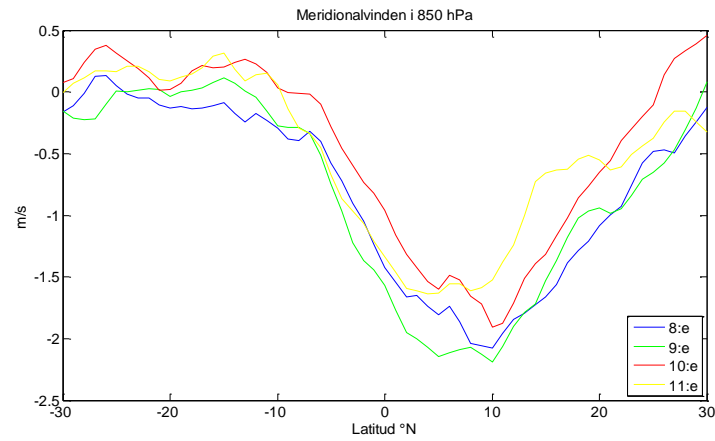


**Figur B6.** Zonalt medel av den meridionala vinden i det tropiska bältet under perioden 4:e till 7:e november 1985.

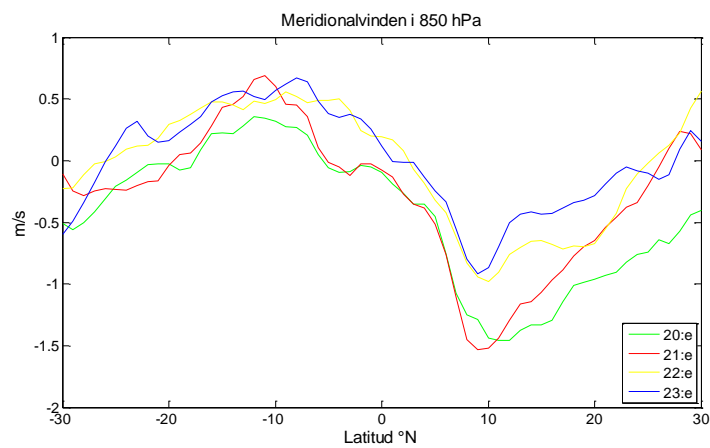


**Figur B7.** Zonalt medel av den meridionala vinden i det tropiska bältet under perioden 12:e till 15:e december 1984.

## Vintrarna 2005/06 och 2001/02



**Figur B8.** Zonalt medel av den meridionala vinden i det tropiska bältet under perioden 8:e till 11:e februari 2006.



**Figur B9.** Zonalt medel av den meridionala vinden i det tropiska bältet under perioden 20:e till 23:e november 2001.