



"Sossarna har svikit oss"

En Nyanserad analys av svensk-arabers populism

Abstract

With the growing number of migrants, could a populist migrant party succeed in Sweden just like the party Denk in the Netherlands? By applying Akkermans populism scale and the immigrant hypothesis this study strives to begin to answer this question by looking into one of the country's largest migrant populations: Arab-Swedes. Through a survey (N=333) three aspects are measured (1) How populist are Arab-Swedes? (2) How is their populism expressed? (3) Is there a vacuum in Swedish politics that these attitudes can fill? This study finds that Arab-Swedes are indeed more populist than the average Swedish population, but less than the average eastern and southern European. Their populism is expressed in a socially conservative and globalist way, and they tend to favour the left. Arab-Swedes in more segregated areas are more populist, but time spent in Sweden does not seem to have an effect on their populism levels. This survey finds that there indeed is a vacuum within Swedish politics that a migrant populist party could fill. Furthermore there are a lot of similarities between Arab-Swedes and voters for the migrant party Denk in the Netherlands. Further studies with a larger surveygroup is still needed to corroborate these findings.

Nyckelord: populism, invandring, integration, valet 2022

Antal ord: 8 800 ord

Innehållsförteckning

Abstract	2
Innehållsförteckning	3
1 Inledning	5
1.1 Syfte och frågeställning	5
1.2 Bakgrund	6
1.3 Avgränsning	7
2 Teori	7
2.1 Populism	7
2.2 Akkermans mätning av populism	8
2.3 Invandrarpartier	8
2.4 Begreppsförklaring	9
2.3.1 Svensk-araber	9
2.3.2 Partigrupper	9
2.3.3 Invandrarpartier	10
3 Material	11
3.1 Aktarr	11
3.2 Bertelsmann Stiftung	11
3.4 Akkerman	11
3.5 Denk	11
3.6 Nyans	12
4 Metod	12
4.1 Enkät del 1	13
4.2 Enkät del 2	14
4.3 Enkät del 3	15
5 Tidigare forskning	16
6 Resultat	19
6.1 Kön	20
6.2 Ålder	20
6.3 Medborgarskap	20
6.4 Vistelse	21
6.5 Segregation	21
6.6 Partitillhörighet	22
6.7 Resultat POP1-8	23
6.8 Åsikter	24
7 Diskussion och slutsatser	25
7.1 Vem var det som svarade på enkäten?	25

7.2 Populism bland svensk-araber	26
7.3 Populismskalan	27
7.4 Denk och respondenterna	28
7.5 Slutsatser	28
7.6 Vidare forskning	29
8 Bilagor	29
8.1 Enkät del 1	29
8.2 Enkät del 2	30
8.3 Enkät del 3	30
8.4 Bilaga 1	31
8.5 Bilaga 2	32
8.6 Bilaga 3	32
8.7 Bilaga 4	32
9 Referenser	33

1 Inledning

Det är 2022 och ett riksdagsval närmar sig. Sveriges riksdagspartier har börjat kampanja och överallt på gator och torg går det att se reklam med deras viktigaste frågor. I maj 2022 går jag till Eid-festivalen i Folkets park i Malmö. Närvaron är stor, och Socialdemokraterna och Vänsterpartiet har tagit sig chansen att kampanja på plats. Men det finns ännu ett parti med stor närvaro. Överallt kan man se barn som bär på orangefärgade ballonger med en vit flygande fågel på. Det är partiet Nyans.

Deras målgrupp? Invandrare. I deras partiprogram listar de bland annat islamofobi, slöjförbud, Israel-Palestina-konflikten och afrofobi som deras viktigaste frågor. I debatten och på deras sociala medier är islamofobi och rasism mot invandrare ofta i fokus.

När jag går upp för att prata med dem berättar de att de har som mål att komma in i kommunfullmäktige i flera städer, men också riksdagen genom Malmödistriktet.

– Vi behöver bara 5000 röster för att komma in i kommunfullmäktige, och 23 000 för att komma in i riksdagen, säger en 19 åring som hoppas på att bli Sveriges yngsta beslöjade i kommunfullmäktige.

– Partiet Nyans är ett parti som faktiskt bryr sig om invandrare och muslimer, sossarna har svikit oss, säger en arabisktalande partisympatisör som tidigare röstat på Socialdemokraterna.

Tror du de kommer lyckas? Jag hörde förbipasserande diskutera. Det säkraste svaret på den frågan kommer efter valet. Men tills dess går det att titta på om det finns ett politiskt tomrum för deras målgrupp. Detta strävar denna studien på att börja svara på.

1.1 Syfte och frågeställning

- Hur populistiska är svensk-araber?
- Hur ser populismen ut bland svensk-araber?

Syftet med föreliggande studie är att undersöka populistiska attityder bland svensk-araber, och att jämföra det med hela den svenska populationen, samt analysera resultatet efter olika variabler. Detta för att se om det finns ett tomrum i politiken för dessa attityder som ett invandrarparti kan fylla.

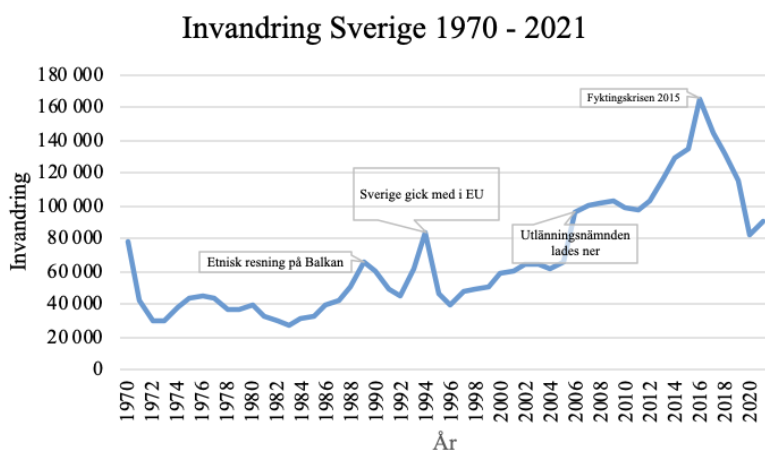
De främsta analysvariablerna är segregation och partisympatier. Utöver det finns det en förhoppning att ge en begränsad inblick till hur denna populismen är uttryckt, i politiska attityder men även partisympati. Undersökningen har således haft beskrivande ambition.

Undersökningen grundas på hypotesen att svensk-araber överlag är mer populistiska än hela populationen, men att de inte röstar för populistiska partier i samma utsträckning. Därmed även att deras populism ser annorlunda ut än hela populationen, och är därför inte förenlig med redan existerande populistiska partier. Detta skapar möjligheter för ett nytt populistiskt

parti att formas och engagera denna gruppen, som kan utgöra över fyra procent av svenska populationen, och en än större andel i olika kommuner.

1.2 Bakgrund

Sverige var länge sett som ett homogent land. Först 1969 bildades myndigheten Statens invandrarverk (idag Migrationsverket) som då arbetade både med integrations- och invandrarfrågor. Detta i samband med andra världskrigets flyktingar, och arbetskraftsinvandring. (Migrationsverket, 2021)



Figur 1 invandring mellan 1970 och 2021. Data från SCB (SBC, 2022)

På 80-talet infördes ett nytt system för att ta emot asylsökande, där asylsökande från Iran och Irak, Libanon, Syrien, Turkiet, Eritrea, Somalia och Kosovo kom till Sverige. På 90-talet upphörde flera krig, vilket minskade invandringen från de tidigare nämnda länderna, men samtidigt pågick en etnisk rensning på Balkan, och med det fick drygt 100 000 f.d. jugoslaver, företrädesvis bosnier, bosätta sig i Sverige.

1995 gick Sverige med i EU, och 2001 blev Sverige en del av Schengensamarbetet, där medborgare i de 13 Schengenländerna beviljades visum till hela Schengenområdet. 2006 genomfördes en av de största rättsliga reformerna på flera decennier, då Sverige lade ner Utlänningsnämnden och ersatte den med tre migrationsdomstolar och en Migrationsöverdomstol (med en fjärde migrationsdomstol 2013). 2013 beviljade Migrationsverket permanenta uppehållstillstånd till syrier och statslösa som kommer från det krigsdrabbade Syrien. 2015 infördes tillfälliga gränskontroller för att minska antalet asylsökande. Vid slutet av det året hade totalt 162 877 personer sökt asyl i Sverige, därav drygt en tredjedel (51 338) kom från Syrien. (Migrationsverket, 2021)

Idag räknas flera svenska städer som några av de mest segregerade i Europa. (Thörn, 2017) Segregationen i Sverige har ökat kraftigt sedan 1990-talet och idag har mer än hälften av Sveriges kommuner ett eller flera områden med socioekonomiska utmaningar. Antalet områden med socioekonomiska utmaningar har ökat sedan 2011. (Kessling, 2021)

I takt med invandring och segregation har Sverige stött på nya utmaningar. Ämnen som hederskultur, blasfemilagar, och klaner diskuteras allt mer i svensk media och i politiken.

1.3 Avgränsning

Populism och invandring är breda ämnen av vilka det går att formulera många olika frågeställningar. Denna studien har avgränsats till att mäta populism genom Akkermans populismskala (Akkerman, 2014). När det kommer till tidigare studier om populism har ett fokus ofta varit på högerpopulistiska partier i Europa (Akkerman, 2014). Medan andra syn på populism presenteras är den synen på populism dominerande i denna studien.

Populismen mätas enligt populismskalan hos svensk-araber som läser den digitala svensk-arabiska tidningen Aktarr, vilket avgränsar representativiteten. Det finns även flera faktorer som kan bidra till möjligheten för ett parti att fylla ett tomrum inom politiken, däribland åsikter, attityder, riksdagsspärr och engagemang. I föreliggande studie diskuteras detta enbart utifrån attityder och åsikter bland svensk-araber.

2 Teori

Då föreliggande uppsats undersöker populistiska åsikter bland svensk-araber presenteras populism och det teoretiska ramverket med vilket populism kommer undersökas i detta avsnittet. Efter det kommer en begreppsförklaring.

2.1 Populism

Populism är ett omdebatterat begrepp inom statsvetenskapen, utan en entydig definition. Dock så finns det en allt större konsensus i den senaste forskningen i hur man definierar konceptet i ett västerländskt sammanhang och där studier förts på liknande sätt. (Akkerman, 2014)

När det kommer till populism är en utgångspunkt "folket". Enligt det populistiska tankesättet är "folket" en homogen grupp. Denna homogena gruppen är samhällets ryggrad, i jämförelse med den korrupta eliten. Det skapar en bild av "det goda mot det onda", där distinktionen mellan "folket" och "eliten" blir moralisk. Populistiska rörelser är ofta homogena. De efterfrågar direktdemokrati och följer en karismatisk ledare. Beroende på värd-ideologin och sammanhang kan populistiska aktörer fokusera på en motstånd till globalisering, invandring, imperialism eller islam. Värd-ideologierna kan vara allt från högerradikalism till socialism. (Akkerman, 2014)

Enligt flera forskare innebär populism också anti-pluralism. Detta innebär att populisterna oftast är skeptiska till liberal demokrati och har en särskild motstånd till kompromisser och minoritetsrättigheter. (Canovan, 1981; Ionescu – Gellner, 1969 i Akkerman, 2014) Andra forskare har dock påpekat att detta inte innefattar vänsterpopulism. Istället fastställs det att vänsterpopulism skiljer sig till högerpopulism när det kommer till demokratiska attityder, särskilt minoritetsrättigheter. Vänsterpopulism kan istället ha en positiv effekt på stöd till minoritetsrättigheter. (Huber – Schimpf, 2017)

2.2 Akkermans mätning av populism

I studien "How Populist Are the People? Measuring Populist Attitudes in Voters. Comparative Political Studies" (2014) finner Akkermans en signifikant och positiv korrelation mellan populistiska attityder hos nederländare och intentioner att rösta på populistiska nederländska politiska partier.

Frågorna hon ställer är följande:

Table 1. Items Measuring Populist, Pluralist, and Elitist Attitudes.

POP1 The politicians in the Dutch parliament need to follow the will of the people.

POP2 The people, and not politicians, should make our most important policy decisions.

POP3 The political differences between the elite and the people are larger than the differences among the people.

POP4 I would rather be represented by a citizen than by a specialized politician.

POP5 Elected officials talk too much and take too little action.

POP6 Politics is ultimately a struggle between good and evil.

POP7 What people call "compromise" in politics is really just selling out on one's principles.

POP8 Interest groups have too much influence over political decisions.

PLU1 In a democracy it is important to make compromises among differing viewpoints.

PLU2 It is important to listen to the opinion of other groups.

PLU3 Diversity limits my freedom.

E1 Politicians should lead rather than follow the people.

E2 Our country would be governed better if important decisions were left up to successful business people.

E3 Our country would be governed better if important decisions were left up to independent experts. (Akkerman, 2014)

2.3 Invandrarpartier

I studien "Why do newcomers vote for a newcomer? Support for an immigrant party" (Otjesa – Krouwelb, 2019) undersöks *the immigrant hypothesis* som visar att migranter tenderar att rösta på invandrarpartier i större utsträckning. De finner att hypotesen stämmer, och att det särskilt gäller för invandrare med muslimsk bakgrund, där marockanska och turkiska invandrare som identifierar sig som muslimer har nästan en 100 procent högre tendens att rösta för Denk än samma grupp som inte identifierar sig som muslimer. Studien visar även att cynicism inom politiken är en starkt bidragande faktor till att rösta på Denk. (Otjesa – Krouwelb, 2019) Cyniska politiska attityder korrelerar starkt med populistiska politiska attityder. (Fieschi – Heywood, 2004) Vidare tenderar invandrarpartier att rekrytera mer moraliskt konservativa invandrarpartier hos socialdemokratiska partier. (Otjesa – Krouwelb, 2019)

Konservatism, segregation, högre andel invånare med invandrar-och muslimsk bakgrund, samt en starkare tendens att kritisera islam i den politiska debatten ökar potentialen för ett invandrarparti att lyckas i ett västerländskt land. (Vermeulen et.al, 2020)

2.4 Begreppsförklaring

I denna undersökning används begrepp med flertydiga definitioner. I detta avsnittet kommer en förklaring för hur begreppen avgränsas.

2.3.1 Svensk-araber

Svensk-araber definieras som individer bosatta i Sverige som är så pass flytande på det arabiska språket att de kan fylla i en enkät på arabiska. Andra begrepp skulle kunna vara "arabisktalande svenskar" eller "svenskar med arabisk bakgrund".

Det finns egentligen inte någon entydig definition av vilka man kan kalla arabiska länder, men i denna studien kommer utgången vara länder som tillhör Arabförbundet. Arabförbundet är en samarbetsorganisation för 22 arabisktalande länderna i Arabiska halvön och norra Afrika, som bildades 1945. (Britannica, 2022) Att notera är att denna definitionen exkluderar araber från Israel, där 20 procent av populationen är araber, och Tchad, där arabiska är ett av landets officiella språk. Länder Mauretanien, Komorerna, Djibouti och Somalia inkluderas dock, där en stor andel av populationen pratar andra språk trots att arabiska är ett av flera officiellt språk. Länder med observatörsstatus inkluderas inte i den totala siffran.

Enligt SCB bor det idag runt 2 miljoner utrikesfödda i Sverige. Av dem är runt en fjärdedel, 518 982, födda i ett arabiskt land. Av dessa är de största länderna Syrien (196 077 utrikesfödda), Irak (146 769 utrikesfödda), och Somalia (70 087 utrikesfödda). (SCB, 2021). Att notera är dock att dessa siffror inte täcker arabisktalande svenskar som är födda i Sverige.

I Sverige bor det även 880 826 personer med utländsk medborgarskap. Av dem är 152 729 personer födda i ett arabiskt land. Där inkluderas andragenerationsinvandrare som även har föräldrarnas medborgarskap. (SCB, 2021)

Det är svårt att precisera det exakta antalet arab-svenskar i Sverige som kan prata arabiska flytande, men i denna studien kommer det finnas ett antagande att det är några hundra tusen, givet att 518 982 är födda i ett arabiskt land och 152 729 har ett medborgarskap i ett arabiskt land.

2.3.2 Partigrupper

I diskussionen om ideologi delas partier in i sex kategorier, utifrån från de i sex nederländska partierna i Akkermans studie, svenska riksdagspartierna, samt de kategoriseringar som finns i Rovira Kaltwasser (2019) rapporten.

I tabell 1 presenteras hur partigrupper och partier kategoriseras.

Tabell 1

Partigrupper i Sverige, Nederländerna och EU enligt Bertelsmann Stiftung rapportens partikategorier.

Ideologi	Parti Nederländerna	– Parti – Sverige	Partigrupp i Europaparlamentet
Kristdemokratiska och konservativa partier	Christen-Democrati sch Appèl (CDA)	Moderaterna (M) Kristdemokraterna (KD)	European People's Party Group (EPP)
Socialdemokratiska och socialistiska partier	Partij van de Arbeid (PvdA)	Socialdemokraterna (S)	Socialists and Democrats (S&D)
Miljöpartier	N/A	Miljöpartiet (MP)	Greens–European Free Alliance (Greens/EFA)
Liberala partier	Democraten 66 (D66) Volkspartij voor Vrijheid en Democratie (VVD)	Centerpartiet (C) Liberalerna (L)	Renew Europe (RE) (Tidigare Alliance of Liberals and Democrats for Europe Party (ALDE))
Populistiska radikala högerpartier, och högerextremistiska partier	Partij voor de Vrijheid (PVV)	Sverigedemokraterna (SD)	Identitet och demokrati (ID) eller European Conservatives and Reformists (ECR)
Populistiska radikala vänsterpartier, och vänsterextremistiska partier	Socialistische Partij (SP) Denk	Vänsterpartiet (V) Nyans (PN)	Vänstergruppen i Europaparlamentet (GUE/NGL)

Ideologi taget ur Rovira Kaltwasser et.al (2019)

Nederländska partier ur Akkerman (2014)

Svenska partier och partigrupper i EU ur Europaortalen (2020)

2.3.3 Invandrarpartier

I denna studier återkommer användandet av begreppet "invandrarpartier". Med det menas partier som har startats i ett västerländskt land med fokus på invandrarfrågor. Dessa partier står oftast till vänster, är populistiska och har en väljarbas av främst invandrare som identifierar sig som muslimer. (Vermeulen et.al, 2020) Invandrarpartier räknas som populistiska vänsterpartier i denna studie baserat på deras väljarbas, ideologi, och populistiska attityder.

3 Material

I kommande avsnitt presenteras material i studien.

3.1 Aktarr

Enkäten har genomförts i samarbete med Aktarr. Aktarr är en plattform som förmedlar svenska nyheter på arabiska genom text och film. Enligt deras hemsida har de över 500 000 unika besökare i månaden. Deras läsare är främst baserade i Sverige, men också Skandinavien. (Aktarr.se, 2022)

Eftersom enkäten primärt skickades ut genom Aktarrs kanaler är det dock troligt att respondenterna är högre utbildade, mer intresserade av politik och mer digitalt engagerade, särskilt på Facebook där Aktarr delade enkäten. Detta har beaktats i analysen av resultaten.

3.2 Bertelsmann Stiftung

2019 publicerade Tyska stiftelsen Bertelsmann Stiftung rapporten "Europe's Choice Populist attitudes and voting intentions in the 2019 European election" om populistiska attityder i olika EU-länder. (Rovira Kaltwasser et.al, 2019) Stiftelsen har fått kritik för sitt försök att påverka EU-politik (Karnitschnig, 2019). Detta är dock inte skadligt för just denna studie då det är datan de har samlat ihop som är relevant, inte analysen av denna. Datan anses pålitlig eftersom frågorna om populism ställts på samma sätt som i denna studie, och utgår från artikeln "How Populist Are the People? Measuring Populist Attitudes in Voters. Comparative Political Studies" (Akkerman, 2014).

3.4 Akkerman

En av de mest populära metoderna att mäta populism kommer från studien "How Populist Are the People? Measuring Populist Attitudes in Voters. Comparative Political Studies" (Akkerman, 2014). Där ställer Agnes Akkerman, professor vid Radboud University, 14 frågor för att mäta populism, elitism, och pluralism hos 600 nederländska väljare, och försöker se om dessa attityder går att koppla till politisk tillhörighet.

3.5 Denk

I studien "Why do newcomers vote for a newcomer? Support for an immigrant party" (Otjesa – Krouwel, 2019) studeras nederländska partiets väljarbas. Denna studie används för att beskriva partiet Denk och visa vem som röstar på ett sådant parti.

Partiet Denk startades 2015 i Nederländerna efter att två parlamentsledamöter hoppade av det socialdemokratiska partiet PvdA. I nederländska valet 2017 fick de tre platser i Generalstaterna, Nederländernas lagstiftande församling med 225 platser. Partiet beskriver sig själv som en minoritetsrättsparti för frigörelse av de med invandrarbakgrund. De menar att de är ett socialdemokratiskt parti, och ställer sig generellt till vänster på socioekonomiska frågor. Partiet har blivit kritiserad, av bland annat tidigare medlemmar, för bristande fokus på kvinno-och HBTQ-rättigheter. (Otjesa – Krouwel, 2019)

3.6 Nyans

Ett parti som kan fylla tomrummet som undersöks inom politiken är partiet Nyans.

Partiet Nyans registrerades 2019, efter att partiets partiledare Mikael Yüksel tvingades lämna Centerpartiet. I sitt partiprogram uttrycker Nyans att de vill bekämpa diskriminering och rasism, och vill representera minoriteter med invandrarbakgrund, samt personer som bor i utsatta områden. De beskriver sig som ett religion-och Palestinvänligt parti och vill att muslimer ska bli en erkänd minoritetsgrupp i Sverige. De vill även se positiv särbehandling när det kommer till ras och etnicitet, i form av kvoteringar på jobb och utbildningar. Partiet har även en positiv attityd till religiösa friskolor. De är emot slöjförbud, vill förbjuda koranbränning och kränkande teckningar av profeten Muhammed. De menar att islamofobi ska få en särskild brottsrubricering. Partiet uttrycker att de inte är kopplade till någon politisk ideologi, men säger att de är för identitetspolitik. (Orrenius, 2021)

4 Metod

Föreliggande studie är avgränsad till två frågeställningar. "Hur populistiska är svensk-araber?" och "Hur ser populismen ut bland svensk-araber?". För att besvara dessa frågeställningar användes redan befintlig data, men även ny data som samlades ihop genom en digital enkät genom Lunds universitets enkätverktyg Sunet Survey. Enkäten skickades ut av Aktarr, Sveriges andra-största svensk-arabiska tidning. Aktarr delade enkäten på sin hemsida, delade den på sina sociala medier, med totalt över 500 000 följare.

Resultatet analyserades enligt populismskalan baserat på variablerna ålder, kön, segregation, vistelsetid i Sverige samt sex partigrupper. Enbart resultatet för partisympatier 2022 analyseras enligt populismskalan, eftersom respondenterna kan ha blivit mer eller mindre populistiska sedan valet 2018. Resultaten från enkäten jämförs även med populism i hela Sverige och Europa. Opinionsundersökningen som skickas ut i enkätens tredje del ligger sedan i grunden för undersökningen om det finns ett tomrum i politiken.

För att dra slutsatser om möjligheterna för ett politiskt parti att fylla det politiska tomrummet bland denna populationen presenteras tidigare forskning om invandrarpartier som lyckats komma in i den lagstiftande församlingen i ett västerländskt land. Främst fokus finns på det nederländska partiet Denk.

Enkätfrågorna som skickades ut genom Aktarr delas in i tre delar. Det har tagits en särskild beaktning att inte använda ett för svårt språk –särskilt när det kommer till svenska begrepp som inte används på arabiska– samt att inte begära för mycket information av besvararen då detta är en insamling av politiska åsikter.

Den första delen av enkäten handlar om att få information om respondenterna. Främst kategoriseras de efter segregation, vistelsetid i Sverige och partisympatier i diskussionen.

4.1 Enkät del 1

Följande frågor ställdes på arabiska.

1. Kön

- Kvinna
- Man
- Annan

2. Ålder

- 12 - 17
- 18 - 24
- 25 - 34
- 35 - 44
- 45 - 54
- 65 - 74
- 75+

3. Har du uppehållstillstånd eller medborgarskap i Sverige?

- Ja
- Nej

4. Hur länge har du levt i Sverige?

- Mindre än ett år
- 1 - 5 år
- 5 - 10 år
- Mer än 10 år

5. Hur stor andel av populationen i ditt område har utländsk bakgrund (icke-svensk bakgrund)?

- 0 - 10 %
- 10 - 25 %
- 25 - 50 %
- 50 - 75 %
- 75 - 100 %

(Se bilaga för arabiska)

Diskussion enkät del 1

När det kommer till att samla information om analysenheterna var kön en viktig del eftersom det finns en hypotes om att män kommer vara överrepresenterade när det kommer till vilja och kunnighet att yttra sig politiskt. Ålder handlar om att se om det finns någon skillnad mellan generationer.

Fråga tre spelar en viktig roll eftersom det inte finns ett intresse av personer som inte har svensk medborgarskap eller uppehållstillstånd. Detta eftersom det finns en chans att de inte är permanent bosatta i Sverige. I efterhand märks det att frågan skulle kunnat ställas annorlunda, på ett sätt som skiljer mellan de som har svensk medborgarskap och de som enbart har uppehållstillstånd. Detta eftersom det har en påverkan på huruvida de får rösta i riksvalet.

Fråga fyra handlar det om att se om populismen påverkas av längden man har varit bosatt i Sverige. Är nyanlända mer populistiska än de som har bott här under en längre tid?

När det kommer till fråga fem var förhoppningen att kunna urskilja personer som bor i utsatta områden och de som inte gör det. Anledningen till varför man istället frågar om hur stor andel av populationen i området har utländsk bakgrund handlar om avvägningar när det kommer till frågans svårighetsgrad, integritet och hur väl det faktiskt besvarar frågan.

Att ställa frågan i formen "Bor du i ett utsatt område?", "Vad har du för postnummer" eller "Hur oroligt är det i området där du bor" ansågs vara för svårt, bad om för mycket personuppgifter, eller var för relativt. När det kommer till arabiskan finns det inget ord för "utsatt område" i svensk kontext. Med kunskapen om att personer i utsatta områden har bristande tillit till myndigheter/svenska samhället, och detta är en fråga om politiska attityder, kändes det orimligt att fråga om personnummer.

Därför formulerades frågan på ett sätt som minskade bristerna faktorerna integritetsinskränkande, svårighet, relativ bedömning, och hur väl det besvarar frågan. Trots att det inte är optimalt kan det ge en viss inblick och vara någorlunda rättvis, då utsatta områden har en större andel boende med utländsk bakgrund.

Frågor som kan inkluderas i framtida studier är "Vad är din högsta avklarade utbildning?" och "Vad är din sysselsättning", då detta skulle kunna ge en insikt i hur utbildning och sysselsättning påverkar attityder hos personer i utsatta områden.

4.2 Enkät del 2

För att mäta populismen användes samma metod som i studien "How Populist Are the People? Measuring Populist Attitudes in Voters." (Akkerman, 2014) Detta eftersom det också har använts av Rovira Kaltwasser (2019) rapporten "Europe's Choice Populist attitudes and voting intentions in the 2019 European election" (Rovira Kaltwasser et.al, 2019). I rapporten ställer de åtta frågor för att mäta populistiska attityder i flera EU-länder, däribland Sverige är ett av länderna, vilket gav den genomsnittliga populismen bland svenskar generellt. Enbart frågorna POP1 - POP8 användes i Rovira Kaltwasser (2019) rapporten och därför exkluderas frågorna om pluralism och elitism från Akkermans studie (PLU1-PLU3 samt E1-E3).

Följande frågor ställdes på arabiska.

POP1 The politicians in the [NATIONAL] parliament need to follow the will of the people.

POP2 The people, and not politicians, should make our most important policy decisions.

POP3 The political differences between the elite and the people are larger than the differences among the people.

POP4 I would rather be represented by a citizen than by a specialized politician.

POP5 Elected officials talk too much and take too little action.

POP6 Politics is ultimately a struggle between good and evil.

POP7 What people call "compromise" in politics is really just selling out on one's principles.

POP8 Interest groups have too much influence over political decisions.

(Akkerman, 2014) (Se bilaga för arabiskan)

Respondenterna ombads att svara på hur mycket de håller med uttalanden på en 1 - 5 skala, där 5 är "Instämmer i hög grad" och indikerar mer populism, och 1 är "Instämmer inte alls" och indikerar mindre populism. Det gick även att svara "jag vet inte" på alla frågor. Svaren på dessa frågor räknades ihop till ett genomsnitt där alla värden adderas och dividerades sedan på antalet frågor. Detta skapade populismskalan som användes genom studien. Värdet POPt är genomsnittet för POP1 - PO8.

En utmaning med översättningen var att en del av frågorna inte kunde översättas direkt på grund av okända begrepp på arabiska eller grammatiska skillnader. Detta gäller begreppen "elite" och "interest groups" där det inte finns en tydlig översättning på arabiska. Elit översattes istället till "samhällstoppen (bestämmare och rika)". För begreppet intresseorganisationer fanns det dock inget förståelig begrepp, så det översattes till "grupper av samhällstoppen (beslutsfattare och rika)". Detta är inte exakt samma sak som intresseorganisationer, men förhoppningen är att det ändå fångade upp populistiska attityder gentemot synen att det finns vissa grupper i samhället som trycker ner den homogena folkviljan.

4.3 Enkät del 3

Den sista delen i enkäten handlade om att kartlägga hur populismen uttrycks bland analysenheterna. Första frågorna berörde vilket parti man röstade på förra valet (2018), och vilket parti man tänker rösta på kommande valet (2022). I valet 2022 inkluderades partiet Nyans som inte är med i riksdagen. Sedan radades olika åsikter upp. Eftersom det inte redan i förväg gick att veta vilka uttryck som skulle ge mest intressant resultat fick det avgränsas till ämnen som invandrapartier som Denk och Nyans har tagit upp.

Följande frågor ställdes på arabiska

1. Vilket parti röstade du på förra valet (2018)?

Socialdemokraterna	Liberalerna	Jag röstade inte
Moderaterna	Centerpartiet	Ett annat parti
Vänsterpartiet	Kristdemokraterna	Vill ej svara
Miljöpartiet	Sverigedemokraterna	

2. Vilket parti tänker du rösta på detta valet (2022)?

Socialdemokraterna	Liberalerna	Nyans
Moderaterna	Centerpartiet	Jag röstade inte
Vänsterpartiet	Kristdemokraterna	Ett annat parti
Miljöpartiet	Sverigedemokraterna	Vill ej svara

Frågor åsikter

1. Sverige ska ta emot färre invandrare
2. Tiggeri ska förbjudas
3. Religiösa friskolor ska förbjudas

4. Sverige ska inte bli medlem i NATO¹
5. Sverige ska lämna EU
6. Samkönat äktenskap borde vara olagligt
7. Koranbränning borde vara olagligt

(Se bilaga för arabiska)

"Frågorna åsikter" 1 - 7 läggs på en 1 - 5 skala, där 5 är "Instämmer i hög grad", och 1 är "Instämmer inte alls".

5 Tidigare forskning

I följande avsnitt presenteras data från tidigare studier som använt sig av populistiskskala, som mäter populism på en skala mellan 1 - 5, där 5 är mest populism och 1 är minst populism. Även åsikter bland svenska populationen presenterades för att jämföras med enkätundersökningens resultat. Slutligen presenteras väljarbasen för partiet Denk i syfte att undersöka likheter bland enkätrespondanternas attityder.

I Akkermans (2014) studie undersöktes populismen hos nederländska partisympatisörer. Respondenter som uttryckte att de skulle rösta på populistiska nederländska partier fick högst resultat på populismskalan. Sympatisörer till det vänsterpopulistiska partiet Socialistische Partij (SP) hamnade på ett genomsnitt på 3.77 och det högerpopulistiska partiet Partij voor de Vrijheid (PVV) hamnade på 3.75. Den tredje högsta populistiska attityden fanns bland de som svarade att de inte skulle röstat, med ett genomsnitt på 3.6. Resterande partier hamnade under genomsnittet, med de liberala partierna Democraten 66 (D66) och Volkspartij voor Vrijheid en Democratie (VVD) lägst. (Se bilaga 1) (Akkerman, 2014)

I studien finner Akkerman även att frågorna POP1-POP5 och POP7 korrelerar tydligt med ett Chronbach's alfakoefficienten på 0.82. Två avvikande är dock POP6 och POP8. Särskilt POP6 pekas ut med ett särskilt lågt resultat på ett genomsnitt på 2.8. (Se bilaga 2) (Akkerman, 2014)

Några år senare utförde Rovira Kaltwasser (2019) med flera enkätundersökningar i tolv EU-länder i uppdrag av stiftelsen Bertelsmann där de använder sig av Akkermans populismskala. Ett av EU-länderna är Sverige, där 1976 personer deltog i undersökningen. De fann att Sveriges väljare ligger på en genomsnittlig 3.8 i populistiska attityder, vilket är det tredje lägsta resultatet bland länderna, efter Nederländernas 3.56 och Danmarks 3,62. (Rovira Kaltwasser et.al, 2019)

I rapporten studeras även på partigrupper och genomsnittlig populism enligt populismskalan, och följande resultat presenteras.

Populistiska radikala högerpartier, och högerextremistiska partier - 4.06

Populistiska radikala vänsterpartier, och vänsterextremistiska partier - 4.04

Socialdemokratiska och socialistiska partier - 3.83

¹ Formulerad på motsatt sätt i enkäten.

Kristdemokratiska och konservativa partier - 3.68

Liberala partier - 3.65

Miljöpartier - 3.64 (Rovira Kaltwasser et.al, 2019)

I rapporten undersöks även variationen på populism enligt kön och ålder, och finner att det inte finns någon signifikant skillnad mellan nivån av populism mellan könen, men att högre ålder och lägre utbildning innebär högre nivåer av populism. (Se bilaga 3) (Rovira Kaltwasser et.al, 2019)

Populismen har också undersökts i Sverige i samma rapport. I Sverige ligger den genomsnittliga enligt populismskalan på 3.80 (N=1.976) (Rovira Kaltwasser, 2019)

När det kommer till åsikter och partisympatier har flera undersökningar och studier utförts. Först kommer valresultatet från valet 2018.

Valresultat 2018

Parti	Andel röster	Antal mandat
Moderaterna	19.8%	70
Centerpartiet	8.61%	31
Liberalerna	5.49%	20
Kristdemokraterna	6.32%	22
Socialdemokraterna	28.26%	100
Vänsterpartiet	8%	28
Miljöpartiet de gröna	4.41%	16
Sverigedemokraterna	17.53%	62

(Val.se, 2018)

De olika åsikterna som undersöks i undersökningen har också mätts i Sverige bland både generella populationen och hos partierna. Följande är hur svenska populationen och partierna ser på varje fråga.

1. Sverige ska ta emot färre invandrare

En majoritet, på 63 procent, vill att Sverige ska ta emot färre asylsökande året 2020 i jämförelse med året 2019. (Von Heijne, 2020) M, KD och SD vill se mer restriktiv invandrings- och flyktingpolitik, medan S och L vill se delvist mer invandrings- och flyktingpolitik. Partierna C, V och MP är emot mer restriktiv invandrings- och flyktingpolitik. (Svd.se, 2022)

2. Tiggeri ska förbjudas

Sex av tio svenskar vill att tiggeri ska förbjudas, medan två av tio är emot ett förbud. (Eriksson, 2018) M och SD är starkt för ett tiggeriförbud. KD är delvist för ett tiggeriförbud. S, L och C är delvist emot ett tiggeriförbud. V och MP är emot ett tiggeriförbud. (SVT.se, 2018)

3. Religiösa friskolor ska förbjudas

Det gick inte att hitta en närtida opinionsundersökning om åsikter om religiösa friskolor. Dock framstår det av den att åtta av tio är negativa till trosbaserade friskolor. (Eriksson – Rosén, 2019) S, V och MP vill förbjuda religiösa friskolor, medan övriga partier är emot det förslaget. (Lindahl, 2021)

4. Sverige ska inte bli medlem i NATO²

45 procent är för ett NATO-medlemskap, 33 procent är emot. Övriga 22 procent är osäkra. (Nilsson, 2022) Alla riksdagspartier förutom V och MP vill ha ett NATO-medlemskap (Svenska Dagbladet, 2022).

5. Sverige ska lämna EU

68 procent av den svenska befolkningen anser att ett EU-medlemskap är bra. (Duch Guillot, 2021) V är det enda partiet som säger att de vill lämna EU. SD är osäkra, men EUskeptiska. Övriga partier vill inte lämna EU. (Hellichius, 2022)

6. Samkönade äktenskap borde vara olagligt

På frågan om samkönade äktenskap borde vara lagligt i hela EU svarade 92 procent att de var för. Sex procent var emot. (Eurobarometer, 2019) Inget svenskt riksdagsparti är emot samkönade äktenskap. 2019 var Sverigedemokraterna sist med att överge sitt motstånd till samkönad adoption. (sverigesradio.se, 2019)

7. Koranbränning borde vara olagligt

28 procent vill förbjuda "kränkande" demonstrationer, medan 55 procent är emot ett förbud. Detta framkom som svar på frågan "Anser du att man bör förbjuda demonstrationer som kan kränka någon person eller grupp?" i samband med koranbränningar runt om i Sverige under våren 2022. (SVT, 2022) Inget svenskt parti har uttryckt att de vill förbjuda koranbränningar eller kränkande demonstrationer.

Slitligen har det även utförts en rad studier om invandrarpartier i västeuropa. Ett fokus har legat på väljarbasen för partiet Denk i Nederländerna. Sedan 1989 har flera invandrarpartier försökt komma in i olika parlament runt om i västra Europa. Bland annat har försök gjorts i Danmark, Storbritannien, Norge och Nederländerna. Nederländernas Denk är det första, och hitintills enda, partiet som har kommit in i det nationella parlamentet. Otjesa – Krouwel, 2019)

² Formulerad på motsatt sätt i enkäten.

Partiet Denk grundades 2015 och är ett vänsterpopulistiskt parti (Meijers – Zaslove, 2021) med fokus på minoritetsrättigheter, invandring och islamofobi. (Otjesa – Krouwelb, 2019)

Partiet Denk har idag tre platser i Generalstaterna, Nederländernas lagstiftande församling. Partiet beskriver sig som ett parti för frigörelsen av personer med invandrarbakgrund, med en socialdemokratisk profil och ett fokus på tolerans och förståelse. När det kommer till socioekonomiska frågor är de oftast vänster. Själva säger partiet Denk att de inte är ett muslimskt parti, men att de är ett parti som många muslimer skulle känna sig bekväma med, men också icke-muslimer som är emot 'det kalla högerpolitiska klimatet'. Partiet mobiliserar sig på många sätt mot högerextrema och populistiska partiet PVVs anti-immigration-attityder. Medan Denk identifierar sig som vänster har de en rad konservativa ställningstaganden. Partiet är emot nederländsk dödshjälp, de erkänner inte Armeniska folkmordet mellan 1915 och 1923 och partiet föreslog kemiskt kastrering för pedofiler (child molesters). (Otjesa – Krouwelb, 2019)

Mellan 2014 och 2017 sökte partiet främst stöd i områden där nederländare med bakgrund i Antillerna, Marocko och Suriname bor. Sylvana Simons, en nederländsk TV-personlighet med bakgrund i Suriname gick först med i partiet för att sedan lämna och starta ett eget. Enligt henne beror det på bristande stöd från partiet när hon fick rasistiska dödshot, men också att partiet Denk har en bristande fokus på kvinno- och HBTQ-rättigheter. (Otjesa – Krouwelb, 2019)

Med två grundare med turkisk bakgrund, och en partiledare med Marockansk bakgrund får de god stöd av nederländare med en bakgrund i dessa länder. Enligt en mätning från mars 2017 röstade 45 procent av turkiska nederländare och 38 procent av marockanska nederländare på partiet Denk. En förklaring till att partiet har lyckats komma in i Generalstaterna beror på en låg spärr där ett parti enbart behöver 0.67 procent av rösterna för att komma in. En annan faktor är att nederländare med turkisk bakgrund är väl organiserade i Nederländerna. Slutligen har partiet en muslimsk profil i ett annars sekulärt land och där islam har blivit allt mer politiskt laddad. (Otjesa – Krouwelb, 2019)

Denk-röstare är främst unga muslimer, som har en konservativ attityd till moraliska frågor, har en cynisk attityd gentemot politik, är höger när det kommer till ekonomiska frågor, och progressiva i frågor om globalisering, som invandring, integration, islam och särskilt diskriminering. (Se bilaga 4)

6 Resultat

Tabellerna 2 - 7 visar genomsnittet, standardavvikelsen, samt max-och min-värde för varje kategori (n>15) på populismskalan för värdet POPt. POPt är genomsnittet för frågorna POP1-POP8. Populismskalan är mellan 1 och 5, där 1 indikerar lite populism, och 5 indikerar mycket populism. Värdet "Annan" står för "Vill ej svara" eller "Vet ej". POP1-POP5 och POP7 har en Chronbach's alfakoefficienten på 0,765653211.

6. 1 Kön

Tabell. 2 POPt efter kön (Enkät del 1 fråga 1)

Kön	N	Mean	Min value	Max value	Std. dev.
Man	259	3.946079	1.428571	5	.5851562
Kvinna	72	3.885136	2.125	5	.6095192
Annan	2	-	-	-	-
Total	333	3.932823	1.428571	5	.6039534

Värden $N < 10$ beräknas ej

Det finns en tydlig överrepresentation av manliga respondenter i enkäten, där de utgör drygt 78 procent. Detta innebär att männens svar kommer väga tyngre i generella resultatet.

6.2 Ålder

Tabell. 3 POPt efter ålder (Enkät del 1 fråga 2)

Ålder	N	Mean	Min value	Max value	Std. dev.
18 - 24	1	-	-	-	-
25 - 34	45	3.740608	1.428571	5	.6570497
35 - 44	115	4.010445	2.625	5	.5155361
45 - 54	122	3.896399		5	.6405509
55 - 64	47	4.027356	2.875	5	.5572266
65 - 74	3	-	-	-	-
Total	333	3.931832	1.428571	5	.6034283

Värden $N < 10$ beräknas ej

När det kommer till ålder är 35 - 44 respektive 55-64 åringar betydligt mer populistiska än 25-34 och 45-54 åringar. Antalet respondenter i åldersgrupperna 25-64 representerar relativt väl hela populationens åldersfördelning.

6.3 Medborgarskap

Tabell. 4 POPt efter medborgarskap/uppehållstillstånd i Sverige (Enkät del 1 fråga 3)

Medborgarskap	N	Mean	Min value	Max value	Std. dev.
Ja	320	3.926458	1.428571	5	.5977785
Nej	12	4.069444	2.125	5	.7779581
Annan	1	-	-	-	-
Total	333	3.931627	1.428571	5	.6034283

Värden N<10 beräknas ej

Den överväldigande majoriteten av respondenter (96 procent) uttrycker att de antingen har medborgarskap eller uppehållstillstånd i Sverige.

6.4 Vistelse

Tabell. 5 POPT efter vistelsetid i Sverige (Enkät del 1 fråga 4)

Vistelse	N	Mean	Min value	Max value	Std. dev.
< 1 år	7	4.02466	-	-	.5458091
1 - 5 år	58	3.853715	2	5	.6189502
5 - 10 år	179	3.943442	2.125	5	.5915
10 + år	86	3.948962	1.428571	5	.6345739
Annan	3	-	-	-	-
Total	333	3.930833	1.428571	5	.6034283

Värden N<10 beräknas ej

De flesta respondenter i frågan om vistelsetid uttrycker att de har levt i Sverige mellan 5 och 10 år.

6.5 Segregation

Tabell. 6 POPT efter segregation i boendeområdet (Enkät del 1 fråga 5)

Segregation	N	Mean	Min value	Max value	Std. dev.
Mycket lågt	81	3.903277	2.625	5	.5444368
Lågt	111	3.936057	2.875	5	.5381342
Medel	82	3.917262	1.428571	5	.6197325
Högt	30	3.955516	2	5	.7561498
Mycket högt	27	4.050044	2	5	.8025843
Annan	2	-	-	-	-
Total	333	3.934441	1.428571	5	.6034283

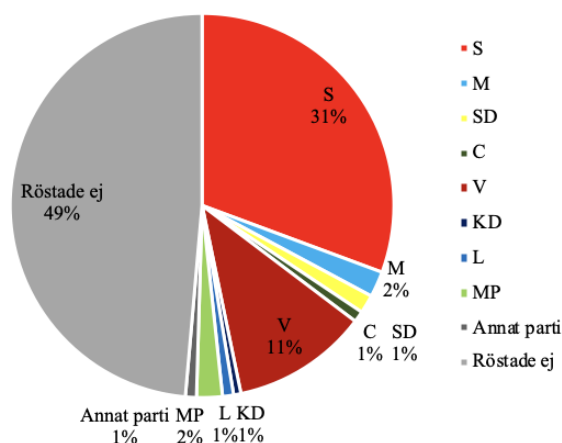
Värden N<10 beräknas ej

Områden med hög eller mycket hög segregation (50 - 100 procent icke-svensk population) räknas i denna enkäten som segregerade områden. Mycket lågt och lågt segregation (0 - 25 procent icke-svensk population) räknas som icke segregerade områden. Medel (25 - 50 procent) räknas som en medel mellan de två. Av respondenterna bor majoriteten (58 procent) i icke-segregerade områden. Ungefär 17 procent bor i segregerade områden, och 25 procent i medel-segregerade områden.

6.6 Partitillhörighet

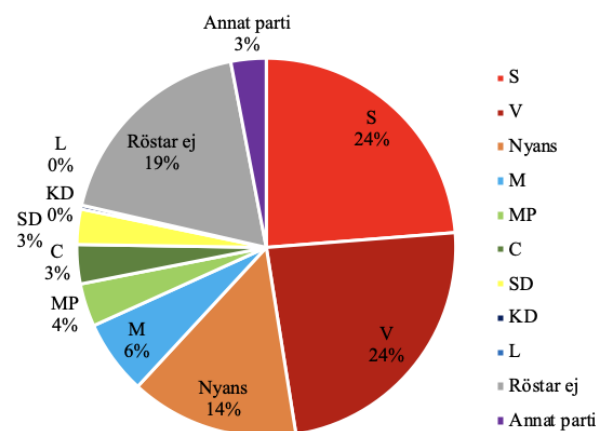
Partisynpatiuundersökning bland svensk-araber (N=333).

Vem röstade du på valet 2018?



Figur. 2

Vilket parti tänker du rösta på i valet 2022?



Figur. 3

I partisynpatiuundersökningen finns det en tydlig skillnad mellan hur hela populationen röstade 2018, och resultat från partisynpatiuundersökningar inför valet 2022. Det är dock också tydligt att den populationen som har undersökts har ändrat åsikter och ställningstaganden drastiskt. Under valet 2018 (figur 2) röstade drygt hälften inte. Detta i jämförelse med 19 procent som uppger att de inte tänker/kan rösta (figur 3). Av de som röstade, röstade över hälften (68 procent) på Socialdemokraterna. Riksdagens vänsterpartier fick totalt 83 procent av rösterna, med Vänsterpartiet på 21 procent och Miljöpartiet på 4 procent. Under valet 2022 (figur 3) har sympati till Socialdemokraterna sjunkit tydligt, där enbart 24 procent uppger att de tänker rösta för dem (29 procent av alla som tänker rösta). Stödet för Vänsterpartiet har delvist ökat bland de som röstar, och Miljöpartiet ligger på samma nivå. Tittar man överlag så har V mer än dubblat sin stöd, med 29 procent. Den största skillnaden är det tredje största partiet i figur 3, partiet Nyans med 14 procent (18 procent av alla som tänker rösta), som idag inte sitter i riksdagen.

Tabell. 7 POPt efter röst i valet 2022 (Enkät del 3 fråga 2)

Parti val 22	N	Mean	Min value	Max value	Std. dev.
S	71	3.980516	2.625	5	.586184
M	19	3.676316	2.75	4.625	.5473773
SD	9	3.605159*	-	-	-
C	10	3.7375*	-	-	-
V	71	3.943511	2	5	.5642848
KD	1	3.875*	-	-	-

L	-	-	-	-	-
MP	11	3.568182*	-	-	-
Nyans	43	4.131368	2.875	5	.5274901
Annat parti	9	3.847222*	-	-	-
Röstar ej	55	4.039957	3.375	4.5	.5576535
Vill ej svara	33	3.778066	2.125	5	.5833824
Totalt	333	3.931832	1.428571	5	.6034283

**Värden för låga för generalisering*

Av resultatet ovan framkommer det att de som är mest populistiska är sympatisörer till partier Nyans. Även de som uppger att de inte röstar har uppger högre populistiska attityder. När det kommer till de minst populistiska partierna är det svårt att fastställa eftersom antalet respondenter är för få. Alla personer som röstar på borgerliga partier eller Sverigedemokraterna (N = 39) har tillsammans populistiska attityder som är lägre än genomsnittet.

6.7 Resultat POP1-8

Tabell. 8

	Total obs: 333
Totalt POP	Mean
POP1	4.373089
POP2	4.330275
POP3	4.253165
POP4	3.619632
POP5	4.20068
POP6	3.071429
POP7	3.418367
POP8	4.401361
POPtot	3.931832

I frågorna om olika populistiska attityder finns det en variation i svaren. Minst stöd var det för POP6, uttrycket att politik i grunden handlar om en kamp mellan det goda och det onda. Högst stöd var det för POP 1 och POP8, uttrycken politiker borde följa folkets vilja, respektive att intresseorganisationer har för stor påverkan på politiken.

6.8 Åsikter

Tabell. 9 Åsikter hos respondenterna

Åsikt	Instämmer inte alls	Instämmer inte	Neutral	Instämmer	Instämmer i hög grad
Minska invandring	48	105	92	32	29
Förbjud tiggeri	2	11	36	103	175
Stäng religiösa friskolor	78	83	53	35	72
Gå inte med i NATO	39	25	62	57	123
Gå ur EU	111	119	48	19	15
Förbjud samkönade äktenskap	34	25	70	55	131
Förbjud koranbränning	29	12	18	32	235

Tabell. 10

Åsikt	Emot	Neutral	För	N	Mean	Std. dev.
Minska invandring	50%	30%	20%	306	2.637255	1.151955
Förbjud tiggeri	4%	11%	85%	327	4.33945	.849614
Stäng religiösa friskolor	50%	17,5%	27,5%	321	2.813084	1.486171
Nej till NATO	21%	20%	59%	306	3.653595	1.401733
Gå ur EU	74%	15%	11%	312	2.064103	1.088847
Förbjud samkönade äktenskap	19%	22%	59%	315	3.711111	1.359926
Förbjud koranbränning	12,5%	5,5%	82%	326	4.325153	1.274041

"Emot" är instämmer inte och instämmer inte alls ihopräknade, och "för" är instämmer och instämmer i hög grad, tillsammans.

I tabellen om åsikter går det att se att det är två frågor med starkast stöd, förbud mot tiggeri och förbud mot koranbränning, med 85 respektive 82 procent som är för Koranbränningen var även den frågan där det fanns minst neutralitet, medan mest neutralitet fanns i frågan om invandring. 59 procent var för att samkönade äktenskap borde förbjudas, och 58 procent var för att Sverige *inte* borde gå med i NATO. Det fanns minst stöd för att gå ur EU och att minska invandringen, med 11 respektive 20 procent som är för.

7 Diskussion och slutsatser

Syftet med föreliggande studie har varit att undersöka populismen bland svensk-araber. Genom populismskalan har svensk-araber jämförts med hela populationen, men även internt enligt segregation, vistelsetid i Sverige och partipolitisk sympati. Genom enkäten som totalt hade 333 respondenter har studien kunnat samla in data som kan ge en indikation till hur det kan se ut. På grund av att populationen inte är representativ kommer denna studien inte dra fasta slutsatser från siffrorna, utan peka på vart det kan finnas intressanta resultat för framtida forskning.

7.1 Vem var det som svarade på enkäten?

Enkäten i denna studien skickades ut genom Aktarr. De 333 respondenter är troligen mer intresserade av politik än den genomsnittliga svensk-arabern, och vänder sig till arabisktalande sidor för nyheter. Den största gruppen i denna enkäten är män, medelålders, har svenskt uppehållstillstånd eller medborgarskap, samt har vistats i Sverige i mellan 5 och 10 år. De flesta bor inte i ett utsatt område (område med mer än 50 procent segregation), och väljer antingen att inte rösta eller röstar vänster. Allt detta har en påverkan på resultatet, men är också en indikation för vem som har ett intresse för politik i Sverige på det arabiska språket.

Att det finns färre kvinnliga respondenter kan vara en indikation på att svensk-arabiska kvinnor är mindre engagerade i politiken, då de utgör halva populationen, men 22 procent av respondenterna. Att de flesta respondenter uppger att de har varit i Sverige mellan 5 och 10 år verkar rimligt, då personer som har varit här i mindre än 5 år kanske ännu inte hunnit komma in i samhället för att skapa en uppfattning om politiken, och de som har varit här i över 10 år konsumerar kanske nyheter på det svenska språket. Även den stora flyktingvågen från bland annat Syrien mellan 2013 och 2015 kan vara en förklaring till varför den gruppen är störst.

Partisympatiundersökningen i denna studien visade att majoriteten av respondenterna röstar antingen till vänster eller röstar inte alls. Totalt 83 procent av de som skulle rösta uttryckte att de skulle röstat för S, V eller MP valet 2018. I jämförelse var det 32 procent som röstade för samma partier riksvalet 2018.

Det största partiet överlag är Socialdemokraterna, särskilt valet 2018. Men det verkar också ha skett en skiftning bland deras väljare, där fler har vänt sig till antingen Vänsterpartiet, partiet Nyans eller något av de övriga partierna. Även den uttryckta intentionen att rösta skiftade tydligt mellan de två valåren, trots att intentionen att rösta inte är det samma att faktiskt gå och rösta. Utöver det kunde en andel av respondenterna kanske inte rösta förra valåret på grund av att de inte hade svenskt medborgarskap för att rösta i riksvalet, eller hade inte bott i Sverige i över tre år innan valet för att rösta i kommun- och regionvalet. Detta förklarar också en andel av de 19 procenten av respondenterna som berättar att de inte ska rösta kommande valet, men framtida undersökningar kan titta närmre på detta.

Slutligen, när det kommer till opinionsundersökningen fanns det avvikande tendenser bland populationen som undersöks – svensk-araber, och hela populationen. Det är en mindre andel svensk-araber som vill minska invandringen (20 procent i jämförelse med 63 procent), och färre som vill förbjuda religiösa friskolor (27,5 procent i jämförelse med åtta av tio som är negativa till religiösa friskolor). I resterande frågor är det en större andel av svensk-araber som är för, än hela svenska befolkningen. Tydligast är det i frågan om samkönade äktenskap, där 59 procent var för ett förbud, i jämförelse med Sveriges 4 procent. Enbart 19 procent var emot ett förbud, i jämförelse med Sveriges 92 procent. Det fanns även en stor skillnad i frågan om koranbränning, 82 procent var för ett förbud, medan 28 procent av svenskar var emot förbud av kränkande demonstrationer. Mest likt var ställningen till tiggeri och EU, men i båda fallen var svensk-araber mer i stöd av att förbjuda tiggeri och att stanna i EU.

Uttryckta åsikterna korrelerade inte heller med partisympatier, där respondenterna i flera frågor uttryckte avvikande åsikter än de som finns hos S och V, de största partierna hos den gruppen. Bland annat går det att se i frågan om tiggeriförbud, religiösa friskolor och stöd till EU.

I tidigare avsnitt om vad som präglar höger- respektive vänsterpopulism var minoritetsrättigheter något som skiljde grupperna åt. I opinionsundersökningen framkom det ett tydligt motstånd till samkönade äktenskap, vilket är en indikation att det finns en bristande stöd för minoritetsrättigheter. Detta särskilt med bakgrunden att en tydlig majoritet, 59 procent, vill förbjuda koranbränning. Detta är en indikation att religiösa attityder anses viktigare än medborgerliga rättigheter. När det kommer till globalism så går gruppen emot Sveriges två populistiska partier som är EU-skeptiker. Istället finns det en tydlig stöd för att stanna i unionen. Ställningen emot minskad invandring var inte förvånande givet att respondenterna har en invandrarbakgrund.

Respondenterna är alltså överlag antagligen mer religiöst motiverade, mindre socialliberala, och röstar generellt talat till vänster. Men till den centrala frågan i denna studien, hur ser deras populistiska attityder ut?

7.2 Populism bland svensk-araber

Generellt är svensk-araber mer populistiska än svenskar över lag. Svensk-araber hamnar på 3,93 på populismskalan, medan Sverige ligger på 3.8. Men på en EU-nivå sticker inte deras resultat ut. Länderna Spanien (4.13), Grekland (4.23), Frankrike (4.04) och Polen (3.99) får högre resultat på populismskalan. (Se tabell 3)

Vidare fanns det en aspiration att se vilka grupper av svensk-araber som var mest populistiska. Detta kommer vara svårt då det i vissa kategorier, exempelvis medborgarskap, fanns en överväldigande majoritet i ett svar, vilket försvårade möjligheten att jämföra med andra svaret med väldigt få respondenter. Men det fanns ändå vissa trender som kan vara en indikation på faktiska skillnader mellan olika svensk-arabiska grupper.

Något som tydligt stack ut är att 35 - 44 respektive 55-64 åringar är betydligt mer populistiska än 25-34 och 45-54 åringar. Detta skiljer sig dock från vad Rovira Kaltwasser (2019) rapporten visar, där det är en tydlig trend där respondenter har starkare populistiska attityder ju äldre de är.

Hur länge man har vistats i Sverige hade dock ingen tydlig påverkan på populistiska attityder, och om något blev man mer populistisk ju längre man bott i Sverige. Även kön verkar inte ha en större påverkan (3.95 för män och 3.88 för kvinnor), vilket även går att se i Rovira Kaltwasser (2019) rapporten (3.89 för män och 3.9 för kvinnor).

En fokuspunkt i denna studien handlade om hur populismen ser ut i utsatta områden, då svensk-araber utgör en betydande andel av den populationen. Det fanns en tydlig trend som visade på att mer segregation också innebar starkare populistiska attityder. Mellan "mycket låg" segregation och "mycket hög" segregation skiljde det sig åt 0.15.

När det kommer till partisympatier finns det en avvikande trend när det kommer till vilka partigrupper som är mest populistiska. I både Akkerman studien och Rovira Kaltwasser (2019) rapporten framkommer det att höger- och vänsterpopulistiska partier är mest populistiska. I Akkermans studie är Nederländska vänsterpartiet SP och högerextremistiska PVV högst på populismskalan (3.8), de som inte röstat därefter (3.6) och sedan socialdemokratiska partiet PvdA (3.5) och slutligen det moderata partiet CDA (3.4) och de liberala partierna D66 (3.3 respektive 3.2) och VVD längst. I Rovira Kaltwasser rapporten är placeringen densamma, med undantaget att de inkluderar miljöpartistiska partier.

Enligt rapporten i "Hoe populistisch zijn Nederlandse partijen?" är partiet Denk populistiskt, men deras populism är väldigt lågt i jämförelse med andra höger-och vänsterpopulistiska partier i Nederländerna.

I studien ser det delvist annorlunda ut. De mest populistiska partisympatisörerna med signifikant antal respondenter var partiet Nyans med 4.1 på populismskalan. Partiet Nyans räknas som ett vänsterpopulistiskt parti. Efter det kommer personer som inte röstar, med 4 på populismskalan, och Socialdemokrater kort därefter med 3.98. Intressant här är att Vänsterpartiets sympatisörer, vars partigrupp toppar populismskalan, kommer först på fjärde plats med 3.94, lite högre än genomsnittliga svensk-araben. Därefter finns det ingen signifikant stöd för resterande partier, men vad man kan se är att alla, även om man räknar dem tillsammans, hamnar under genomsnittet på populismskalan. Hur det ser ut i jämförelse mellan liberala, moderata och högerpopulistiska partier är dock svårt att dra slutsatser om givet bristande antal respondenter.

7.3 Populismskalan

När det kommer till frågorna POP1-POP8 skiljde det sig tydligt när det kom till de genomsnittliga resultaten på varje fråga, där den högsta, POP8 hade ett genomsnitt på 4.4 och den lägsta, POP6, ett genomsnitt på 3. Även i Akkermans studie gick det att se ett särskilt lågt

resultat för POP6, med 2.8. POP1-POP5 och POP7 har en Chronbach's alfakoefficienten på 0.77, vilket är likt Akkermans studie som hade Chronbach's alfakoefficienten på 0.82 för samma frågor. Givet att formuleringen på frågorna såg annorlunda ut på arabiska, givet att det inte fanns ett enkelt ord för varken eliten och intresseorganisationer, så verkar det som om resultaten på denna studien följer samma mönster som Akkerman, men med högre resultat.

7.4 Denk och respondenterna

Det finns tydliga likheter mellan respondenterna i denna studien och personer som röstar på partiet Denk i Nederländerna. De är mer socialt konservativa, har en invandrarbakgrund, har en öppen attityd när det kommer till globalisering och invandring, samt tenderar att rösta till vänster, särskilt socialdemokratiskt. Segregation och de höga andelen som identifierar sig som muslimer korrelerar även med Denks väljarbas. Slutligen är Denks väljare mer cyniska när det kommer till politiken och respondenterna i denna studien är mer populistiska, vilket innebär en liknande attityd när det kommer till politiken.

Ett parti som kan fylla det vakuum som presenterats i denna studien har varit partiet Nyans. Det finns flera tydliga likheter mellan Denk och Nyans. Båda partier grundades av personer med turkisk bakgrund efter anklagelser för att de har kopplingar till turkiska ledare. Denks grundare har anklagats för nära kopplingar till AKP, Recep Tayyip Erdoğan's parti. Nyans grundare och ledare har anklagats för samröre med den ultranationalistiska turkiska organisationen Grå vargarna. Båda partierna har även en fokus på vad de kallar minoritetsrättigheter, och särskilt islamofobi och invandring. De uttrycker ett missnöje med övriga partier i landet, särskilt högerpartier, som de menar inte värnar om dessa minoritetsrättigheter.

Väljarbaserna de vänder sig till har också mycket gemensamt, där ett fokus finns på personer med invandrar- och muslimsk bakgrund. I Nederländerna handlar det främst om de med marockansk och turkisk bakgrund, medan i Sverige de med arabisk och somalisk bakgrund.

Båda partierna klassas som vänsterpopulistiska i denna studien, men har vissa avvikande attityder än övriga vänsterpopulistiska partier. Till skillnad från andra populistiska partier har de inte anti-globalistiska attityder, och är också EU-vänliga. De kritiserar också för attityder mot andra minoritetsrättigheter, som HBTQ-rättigheter. Istället begränsas deras fokus till kritik av det de upplever är rasistiska och islamofobiska attityder.

Det är dock inte nödvändigt att just partiet Nyans fyller det vakuemet utan kan vara andra partier.

7.5 Slutsatser

Föreliggande uppsats har vägletts av två frågeställningar.

- Hur populistiska är svensk-araber?
- Hur ser populismen ut bland svensk-araber?

Sett till de sammantagna resultaten av studien verkar populismen bland svensk-araber vara högre än den bland generella populationen. Den är dock betydligt lägre än den genomsnittliga populismen i Syd- och Östeuropeiska länder. De mest populistiska grupperna bland svensk-araber är personer i åldrarna 35 - 44 respektive 55-64, personer som bor i segregerade områden, samt personer som antingen inte kan/väljer att rösta eller partisympatisörer till partiet Nyans.

När det kommer till sätten populismen uttrycks finns det en stark attityd mot koranbränning och mot samkönade äktenskap. Det finns även ett starkt stöd för EU och motstånd till att gå med i NATO. Hälften av respondenterna var emot en stramare migration-och flyktingpolitik.

Syftet med denna studien var att undersöka om det finns möjlighet för ett populistiskt parti som mobiliserar svensk-araber att komma in i riksdagen. Partiet Denk är ett föregående exempel som visar att det är möjligt i länder med en större population med invandrarbakgrund. De har dock en låg spärr för att komma in i det beslutsfattande parlamentet, i jämförelse med Sverige 4 procent på riksnivå. Detta innebär att ett parti som ska komma in behöver betydligt större stöd av populationen.

Det är dock inte omöjligt. I partisympatiundersökningen kunde man redan se att partiet Nyans är det tredje största partiet bland de som tänker rösta valet 2022. Utöver det korrelerar deras populism och åsikter starkt med de som framkom i opinionsundersökningen i denna studien. Det finns inget riksdagsparti idag som vill förbjuda samkönade äktenskap eller koranbränning. Ett parti som är öppet för dessa attityder kan ha en större chans att mobilisera denna gruppen. Givet att svensk-araber beräknas vara några hundra tusen i Sverige är 23 000 röster inte ett omöjligt mål. I linje med the immigrant hypothesis kan ett invandrarparti lyckas i Sverige.

7.6 Vidare forskning

Antalet respondenter i denna studien är inte representativt för hela svensk-arabiska populationen, utan slutsatserna är enbart en approximering för hur det kan se ut. Föreläggande uppsats kan betraktas som en pilotstudie vars undersökning kan upprepas och genomföras med mer representativa urval. I framtida studier kan även utbildningsnivåer och inkomst analyseras. Studien kan även upprepas med andra grupper med utländsk bakgrund.

8 Bilagor

8.1 Enkät del 1

هذا الاستبيان صادر عن جامعة لوند قسم العلوم السياسية وسوف يستخدم ك مشروع تخرج والتقارير الصحفية ومشاركته في الاستبيان طوعية دون الحاجة الى بياناتك الشخصية. الهدف من الاستبيان معرفة تطلعات العرب في السويد
الجنس؟

انثى

ذكر

آخر

العمر؟

ماهي النسبة المئوية للأجانب في المنطقة التي تعيش فيها (يقصد بالأجانب الوافدين الى السويد)؟

0 - 10 %	50-75%
10 - 25%	75-100%
25-50%	

هل لديك إقامة او جنسية في السويد؟

ماهي مدة اقامتك في السويد ؟

اقل من سنة

سنوات 1- 5

سنوات – 10 5

أكثر من 10 سنوات

8.2 Enkät del 2

1. يجب على السياسيين في البرلمان الوطني اتباع ارادة الشعب وتطلعاته .
2. يجب ان تكون القرارات الهامة من محض إرادة الناس وليس السياسيين .
3. هناك فجوة كبيرة بين الطبقة العليا (أصحاب المال والقرار) وبين الشعب .
4. انا أفضل ان يمثلني مواطن من الشعب. ليس سياسي مختص .
5. السياسي كثير الكلام وقليل الفعل .
6. في نهاية المطاف السياسة سوف تكون صراع بين الخير والشر .
7. التسوية والاتفاق في السياسة نتيجة لتنازل احد الأطراف عن مبادئه .
8. مجموعات من الطبقة العليا (أصحاب المال والقرار) لها تأثير كبير على المصلحة العامة السياسية .

أوافق وبشدة

أوافق

لا أوافق

محايد

لا أوافق وبشدة

لا اعلم

8.3 Enkät del 3

1. يجب ان تكون السويد متعددة الثقافات .
2. استقبال السويد عدد اقل من اللاجئين .
3. رفع الاذان بمكبرات الصوت .
4. يجب تمويل البرامج والفعاليات الثقافية من الجهات الفاعلة وليس من الحكومة .
5. الشرطة تكثف البحث عن الأشخاص المرفوضة طلبات لجوئهم .
6. الغاء قانون الافراج المشروط بحيث يجب ان يستوفي المحكوم حكمه بالكامل .
7. انتهاء ظواهر التسول .
8. يجب اغلاق المدارس الدينية الخاصة .
9. يجب دخول السويد الى حلف الناتو .
10. يجب مغادرة السويد الاتحاد الأوروبي .
11. يجب تقديم نوع ثالث لمن يشهر نفسه انه ليس ذكر او انثى .

أوافق وبشدة

أوافق

لا أوافق

محايد

لا أوافق وبشدة

لا اعلم

ماهو الحزب الذي انتخبته في 2018

الاشتراكي الديمقراطي	الليبرالي	لم اصوت
المعتدلين	الوسط	آخر
اليسار	المسيحي	محايد
البيئة	ديمقراطيون السويد	

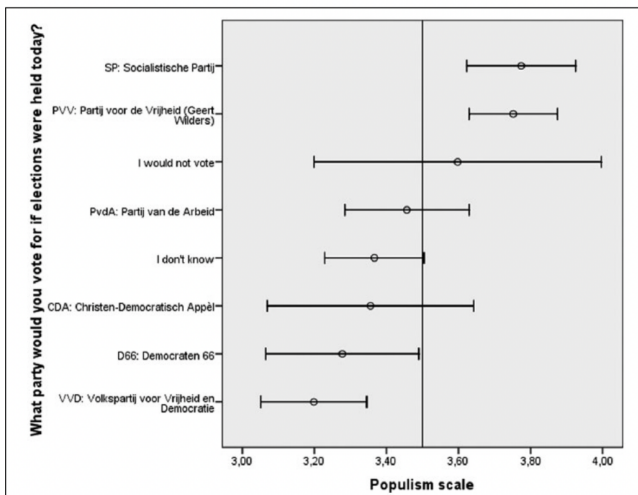
ماهو الحزب الذي سوف تنتخبه في 2022

الاشتراكي الديمقراطي	الليبرالي	لم اصوت
المعتدلين	الوسط	آخر
اليسار	المسيحي	محايد
البيئة	ديمقراطيون السويد	

8.4 Bilaga 1

Akkerman et al.

1339



Populism efter partisypatier (Akkerman, 2014)

8.5 Bilaga 2

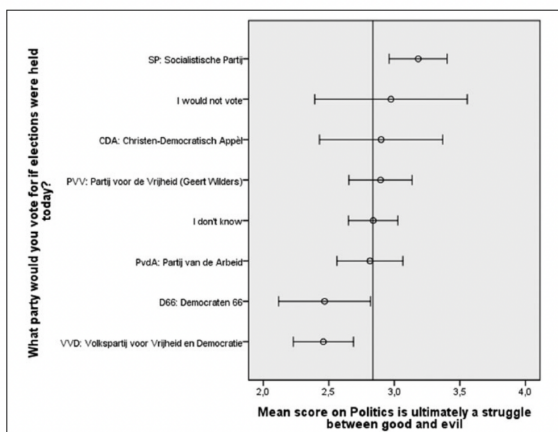


Figure 9. Mean scores on item "Politics is ultimately a struggle between good and evil" by party preference. Reference line is the total mean.

Hur mycket håller du med POP6 (Politics is ultimately a struggle between good and evil) enligt partisympatier. Referenslinjen är genomsnittet. (Akkerman, 2014)

8.6 Bilaga 3

A	TOTAL (EU-12 COUNTRIES)*	GENDER		AGE			LEVEL OF EDUCATION		
		male	female	15 to 34	35 to 54	55 and over	low	medium	high
Average populism index	3.89	3.89	3.90	3.73	3.90	4.00	4.00	3.90	3.75
Number of respondents	23,725	11,145	12,580	6,223	9,253	8,239	5,978	10,214	7,533

Genomsnittlig populism efter kön, ålder och utbildning. (Kessling, 2019)

8.7 Bilaga 4

Table 2. Descriptives and diagnostics.

Variable	Mean	Med.	SD	Min	Max	N _i	H	Lower	Higher
Religion	0.91	–	–	0	1	1	–	Not Muslim	Muslim
Higher educated	0.36	–	–	0	1	1	–	Lower or middle educated	Higher educated
Male	0.49	–	–	0	1	1	–	Female	Male
Year of birth	0.54	0.53	0.23	0	1	1	–	Older	Younger
Votes for DENK	0.02	–	–	0	1	1	–	Does not vote for DENK	Votes for DENK
Political cynicism	0.61	0.66	0.25	0	1	5	0.78	Low cynicism	High cynicism
Economic dimension	0.69	0.75	0.24	0	1	2	0.49	Right	Left
Moral dimension	0.71	0.75	0.29	0	1	1	–	Progressive	Conservative
Globalisation dimension	0.59	0.59	0.20	0	1	11	0.38	Open	Closed
Discrimination item	0.66	0.75	0.31	0	1	1	–	Anti-discrimination	Pro-discrimination
Smaller globalisation dimension	0.58	0.58	0.19	0	1	10	0.37	Open	Closed

Personer som röstar på partiet Denk i Nederländerna (Otjesa – Krouwelb, 2019)

9 Referenser

Akkerman, Agnes – Mudde, Cas – Zaslove, Anrej, 2014. How Populist Are the People? Measuring Populist Attitudes in Voters. *Comparative Political Studies*, Vol. 47(9): pp. 1324-1353.

Aktarr.se 2022 "Varför Aktarr?" [Elektronisk] <https://aktarr.se/about> Hämtdatum: 2022-05-15

Britannica, 2022. *Arab League*. [Elektronisk] <https://www.britannica.com/topic/Arab-League> Hämtdatum: 2022-05-15

Duch Guillot, Jaume 2021 "Ny opinionsundersökning: Så ser svenskarna på EU-samarbetet" europarl.europa.eu 2021-02-12

Eriksson, Karin – Rosén, Hans 2019 "Partier och väljare splittrade när religionsfriheten ställs på sin spets" *Dagens Nyheter* 2019-12-22

Eriksson, Mats 2018 "Majoritet vill ha tiggeriförbud" *Sveriges Radio Nyhet* 2018-04-16

Eurobarometer, 2019 "Eurobarometer on Discrimination 2019: The social acceptance of LGBTI people in the EU" [Elektronisk] https://ec.europa.eu/info/sites/default/files/ebs_493_data_fact_lgbt_eu_en-1.pdf Hämtdatum: 2022-05-15

Europaportalen, 2020. *Partigrupper i EU-parlamentet*. [Elektronisk] <https://www.europaportalen.se/tema/partigrupper-i-eu-parlamentet> Hämtdatum: 2022-05-15

Fieschi, Catherine – Heywood, Paul 2004 "Trust, cynicism and populist anti-politics", *Journal of Political Ideologies*, 9:3, 289-309, DOI: 10.1080/1356931042000263537

Hellichius, Emily 2022. "Valet 2022: Det här är partierna som vill och inte vill att Sverige ska lämna EU" *Nyheter24* Nyhetsartikel 2022-04-14

Huber, Robert A.– Schimpf, Christian H 2017 "On the Distinct Effects of LeftWing and Right-Wing Populism on Democratic Quality" 5(4) *Politics and Governance* 146

Rovira Kaltwasser, Cristóbal – Vehrkamp, Robert. – Wrátil, Christopher 2019 "Europe's Choice Populist attitudes and voting intentions in the 2019 European election." *Bertelsmann Policy Brief* 01.2019. [Policy Paper]

Karnitschnig, Matthew, 2019 "How Europe's biggest media company infiltrated the EU" *Politico* Artikel 2019-05-29

Kessling, Anders 2021 "Segregationen i Sverige har ökat" *Delegationen mot segregation* DELMOS 2021/334

Lindahl, Karl Anders 2021 "Lista: Så tycker partierna om religiösa friskolor" *morgontidningen.se* 2021-11-03

Meijers, Maurits – Zaslove, Andrej 2021 "Hoe populistisch zijn Nederlandse partijen?" *stukroodvlees.nl* Nyhetsartikel 2021-03-08

Migrationsverket 2021. *Historik.* [Elektronisk]
<https://www.migrationsverket.se/Om-Migrationsverket/Migration-till-Sverige/Historik.html>
Hämtdatum: 2022-05-15

Nilsson, Mimmi 2022 "Mätning: Nära varannan svensk vill gå med i Nato" *Svt.se* Nyhetsartikel 2022-04-12

Orrenius, Niklas 2021. "Partiet Nyans vill bli muslimers röst – och bränna ner Lars Vilks konstverk Nimis" *Dagens Nyheter* Nyhetsartikel 2021-11-28

Otjesa, Simon – Krouwelb, André 2019 "Why do newcomers vote for a newcomer? Support for an immigrant party Simon Otjesa and André Krouwelb" *JOURNAL OF ETHNIC AND MIGRATION STUDIES* 2019, VOL. 45, NO. 7, 1148–1167
<https://doi.org/10.1080/1369183X.2018.1427053>

SCB, 2022. *Invandring och utvandring efter kön och födelseland 1970–2021 samt framskrivning 2022–2070* [Elektronisk]
<https://www.scb.se/hitta-statistik/statistik-efter-amne/befolkning/befolkningsframskrivningar/befolkningsframskrivningar/pong/tabell-och-diagram/invandring-och-utvandring-efter-kon-och-fodelseland-samt-framskrivning/> Hämtdatum: 2022-05-15

Svenska Dagbladet 2022 "Testa dig själv – vilket parti står du närmast?" [Elektronisk]
<https://www.svd.se/a/EaelVA/vad-ska-jag-rosta-pa-2022-testa-valkompassen> Hämtdatum: 2022-05-15

Sverigesradio.se 2019 "SD överger motstånd mot att samkönade par adopterar" [Elektronisk]
<https://sverigesradio.se/artikel/7328173> Hämtdatum: 2022-05-15

Svt.se 2018 "Så svarade partierna" [Elektronisk]
<https://pejl.svt.se/valkompassen-sa-svarade-partierna/sveriges-riksdag/> Hämtdatum: 2022-05-15

Thörn, Catharina – Thörn, Håkan 2017 "Swedish cities now belong to the most segregated in Europe" *Sociologisk Forskning* Vol 54 Nr 4

Vermeulen, Floris – Hartevelde, Eleco – van Heelsum, Anja – van der Veen, Aad 2020 "The Potential of Immigrant Parties: insights from the Dutch case" *Acta Politica* 55(3), 432–453.
<https://doi.org/10.1057/s41269-018-0123-z>

Von Heijne, Thomas 2020 "Större majoritet vill ha färre asylsökande" *SVT.se* Nyhetsartikel 2020-07-06

Thomsen, Dante 2022 "Efter påskupploppen – knappt tre av tio svenskar vill förbjuda "kränkande" demonstrationer" *Svt.se* Nyhetsartikel 2022-04-27